

# La comunità albanese in Italia

**A cura di Marmaglio Adriana**

## **Acquisizione ed elaborazione dei dati riassunti nelle schede sono ricavati dalle seguenti fonti:**

### **Pubblicazioni**

Barjaba K., Dervishi Z., Perrone L., "L'Emigrazione albanese: spazi, tempi e cause", in *Studi Emigrazione*, XXIX, 1992, n°107

Perrone L., "L'Albania tra passato e presente alla ricerca di nuove identità", in *Sociologia urbana e rurale*, n°59, 1999, p. 91

Perrone L., "Da Valona ad Otranto: rapida evoluzione di un modello migratorio", in Barjaba K. (a cura di), *Albania. Tutta d'un pezzo*, Futuribili, Franco Angeli, 1996, pp. 209-210

### **Enti Istituzionali**

Caritas di Roma, *Immigrazione*, Dossier Statistico 2000, Antarem, Roma, 2000

ISTAT, Statistiche Report, *1° Gennaio 2011, La popolazione straniera residente in Italia*, 22 Settembre 2011

Ministero del lavoro e delle Politiche sociali, *Secondo Rapporto annuale sul mercato del lavoro degli immigrati – 2012* : [http://www.lavoro.gov.it/nr/rdonlyres/db928b20-bc6f-4b87-9a1a-8c4f4338f46f/0/ii\\_rapporto\\_immigrati\\_2012.pdf](http://www.lavoro.gov.it/nr/rdonlyres/db928b20-bc6f-4b87-9a1a-8c4f4338f46f/0/ii_rapporto_immigrati_2012.pdf)

Ministero del lavoro e delle politiche sociali, *Report nazionale minori stranieri non accompagnati aggiornato al 31/12/2012* :  
[http://www.lavoro.gov.it/NR/rdonlyres/E9268A95-5406-439A-B513-29AD15B4ABA0/0/Dati\\_minori\\_stranieri\\_non\\_accompagnati\\_30giugno2011.pdf](http://www.lavoro.gov.it/NR/rdonlyres/E9268A95-5406-439A-B513-29AD15B4ABA0/0/Dati_minori_stranieri_non_accompagnati_30giugno2011.pdf)

Provincia di Milano Iniziativa Occupazione Integra, *Dinamiche fondamentali dell'inserimento sociale, culturale ed economico degli immigrati albanesi in Provincia di Milano*, Synergia, Milano, 1999, p. 25

UNDP United Nations Development Programme, *Albanian National Women Report 1999*, Tirana, 2000, p. 10

<http://www.cirab.univpm.it/files/Convegno%20finale/Emigrazione%20Albanese.pdf>

Servizio Statistico, *Gli alunni stranieri nel sistema scolastico italiano A.S. 2011/12 (Ottobre 2012)*:  
[http://hubmiur.pubblica.istruzione.it/alfresco/d/d/workspace/SpacesStore/ac861a31-5970-46f8-ba7b-03bcf4cbb57a/notiziario\\_stranieri\\_11\\_12.pdf](http://hubmiur.pubblica.istruzione.it/alfresco/d/d/workspace/SpacesStore/ac861a31-5970-46f8-ba7b-03bcf4cbb57a/notiziario_stranieri_11_12.pdf)

## **Siti visitati**

<http://www.cirab.univpm.it/files/Convegno%20finale/Emigrazione%20Albanese.pdf>

<http://www.romamultietnica.it/it/albania.html>

<http://www.ecn.org/reds/etnica/migranti/migranti0101albania.html>

[http://www.lavoro.gov.it/nr/rdonlyres/db928b20-bc6f-4b87-9a1a-8c4f4338f46f/0/ii\\_rapporto\\_immigrati\\_2012.pdf](http://www.lavoro.gov.it/nr/rdonlyres/db928b20-bc6f-4b87-9a1a-8c4f4338f46f/0/ii_rapporto_immigrati_2012.pdf)

<http://www.guzzardi.it/arberia/storia/storia.htm>

## La comunità albanese in Italia: dati statistici aggiornati al 2011

La popolazione albanese in Italia, secondo dati Istat accertati e relativi al 01/01/2011, è costituita da **482.627** persone di cui **259.352** uomini e **223.275** donne.

Dei 4,5 milioni di stranieri residenti in Italia 968 mila appartengono alla comunità rumena, seguiti, per dimensione, da 482 mila albanesi. Essi rappresentano quindi il **secondo gruppo delle comunità straniere** a livello nazionale in ordine di presenze.

Gli Albanesi nel Lazio sono la quarta comunità con **23.337** persone (4.3%).

Secondo il dossier ***Gli alunni stranieri nel sistema scolastico italiano A.S. 2011/2012*** gli alunni albanesi contano **102.719** presenze, pari al **13,59 %** sulla totalità di alunni con cittadinanza non italiana.

Fonte: ISTAT, Statistiche Report, 1° Gennaio 2011, *La popolazione straniera residente in Italia*, 22 Settembre 2011

## La comunità albanese in Italia: dati statistici aggiornati al 1° gennaio 2010 e 2011

1 Gennaio 2010	1 Gennaio 2011
466.684	482,627

Tab. 1 Presenza degli albanesi in Italia al 1° gennaio 2010 e 2011



**AUMENTO PERCENTUALE DAL 2010 AL 2011 : 3,4 %**

Fonte: ISTAT, Statistiche Report, 1° Gennaio 2011, *La popolazione straniera residente in Italia*, 22 Settembre 2011

## La comunità albanese in Italia : Perché l'Italia?

La scelta dell'Italia quale principale destinatario d'oltre mare relativamente all'area occidentale non è semplicemente giustificata dalla facile raggiungibilità di questa terra, ma dal facile processo di ambientamento grazie a:

- a) la conoscenza della lingua del paese vicino che in molti hanno acquisito grazie alla fruibilità dei mass-media
- b) la conoscenza della cultura e dell'arte italiana
- c) motivi di natura culturale: molti albanesi infatti si sentono molto "vicini agli italiani"
- d) la presenza di minoranze etnico - culturali di estrazione arberesh\*

\* Tradizionalmente, i periodi di maggiore instabilità politica o economica sono stati accompagnati anche da ampi flussi emigratori. Così è stata l'emigrazione di circa 200 mila **Arbëresh** (o Albanesi d'Italia) giunti nell'Italia meridionale a seguito dell'occupazione dall'Impero turco ottomano (1468-1506).

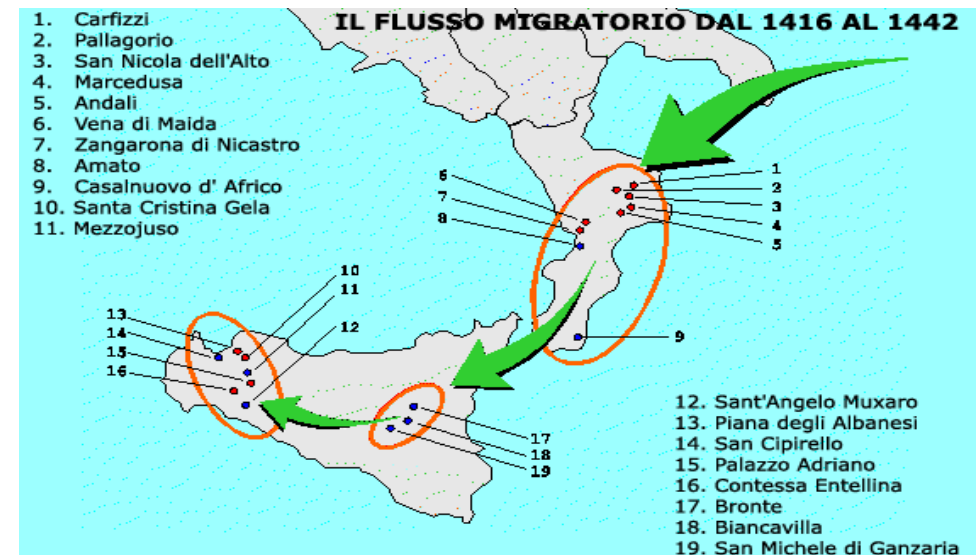


Fig.1 Il flusso migratorio albanese dal 1416 al 1442

Fonte : <http://www.romamultietnica.it/it/albania.html>

## La comunità albanese in Italia: le migrazioni degli Arbëreschë

Secondo gli studi storici, sono otto le ondate migratorie degli albanesi in Italia, a cui vanno aggiunti gli spostamenti all'interno del territorio dell'Italia meridionale e le ultime migrazioni degli ultimi anni:

- 1399-1409 : La *prima migrazione* risalirebbe agli anni 1399 - 1409, quando la Calabria, prima dell'avvento di Alfonso d'Aragona, era già sconvolta da rivolte intraprese da feudatari contro il governo angioino e gli albanesi si interpongono per fornire i loro servizi militari per l'una o l'altra fazione in lotta
- 1416-1442 : La *seconda migrazione* risale agli anni 1416 - 1442, quando **Alfonso d'Aragona** ricorse ai servizi di **Demetrio Reres**, nobile condottiero albanese, che portò con se un folto seguito di uomini. La ricompensa per i suoi servizi consistette nella donazione, nel 1448, di alcuni territori in Calabria e ai suoi figli in Sicilia
- 1461-1470: La *terza migrazione* risale agli anni 1461 - 1470, quando **Giorgio Castriota Skanderberg** (principe di Krujia), inviò un corpo di spedizione in aiuto a **Ferrante I d'Aragona** che nella lotta contro **Giovanni d'Angiò**, sgominò nel 1461 le truppe partigiane. Per servizi resi, fu concesso ai soldati ed alle loro famiglie di stanziarsi in ulteriori territori anche in Puglia
- 1470-1478: La *quarta migrazione* risale agli anni 1470 - 1478. In questo periodo si intensificarono i rapporti tra regno di Napoli ed i nobili albanesi con il matrimonio tra **Irene Castriota** (nipote di Skanderberg e il principe **Pietro Antonio Sanseverino di Bisignano** in Calabria nel 1470, e la caduta di **Krujia** nel 1478 sotto il dominio turco
- 1533-1534: La *quinta migrazione* risale agli anni 1533 -1534, quando i turchi conquistarono la fortezza di **Corone**, città mista greca e albanese della Morea. Questa fu l'ultima migrazione massiccia dall'Albania verso l'Italia



- 1646 : La *sesta migrazione* risale all'anno 1664, quando la popolazione di Maida della Morea, dopo una ribellione ferocemente domata dai turchi, migrerà verso **Barile** in Italia già popolata da albanesi che si erano ivi stabiliti precedentemente
- 1744 : La *settima migrazione* risale all'anno 1744, quando una popolazione scappata dalla **Chimara** e proveniente da **Pikernion** (Albania Meridionale) non lontano da Santi Quaranta, è fatta accogliere, sotto **Carlo III di Borbone** a **Villa Badessa in Abruzzo**
- 1774: L' *ottava migrazione* risale all'anno 1774, quando una popolazione albanese, guidata da un certo **Pangiota Cadamano**, si rifugia a **Brindisi di Montagna** in Basilicata
- 1990-..... La *nona migrazione* è quella di questi tempi e che non è ancora esaurita

## La comunità albanese in Italia : caratteristiche dell'immigrazione albanese degli anni '90

Con la fine dello stato totalitario che reputava l'emigrazione un reato, gli albanesi hanno ripreso a lasciare l'Albania.

All'interno di questo fenomeno il sociologo albanese Barjaba distingue più fasi e, a seconda delle fasi, motivazioni e progetti diversificati :

### 1) **Luglio 1990**

6 uomini sbarcano a Otranto a bordo di una zattera → 800 albanesi rifugiati nelle ambasciate in Albania li seguono

### 2) **Marzo 1991 : primo esodo di massa**

25 mila persone (secondo le stime del Ministero dell'Interno) sono giunte nei porti di Bari, Otranto e Brindisi su imbarcazioni di fortuna. Anche in questo caso lo Stato italiano si è fatto trovare impreparato e per via dell'inefficienza della burocrazia si è venuto a creare "il primo gruppo di clandestini albanesi in Italia (o in altri paesi d'Europa)" su cui i media hanno iniziato la loro campagna di stigmatizzazione dell'immigrato albanese. Infatti su 21.800 albanesi che sono rimasti in Italia e che sono stati distribuiti tra le varie regioni, si sono perse le tracce di 8.800 (19)

## **Agosto 1991 : secondo esodo di massa**

Circa 20 mila persone ammassate sulle oramai celebri navi sono state rinchiusse nello stadio di Bari, in condizioni disumane e successivamente rimpatriate con la forza o con l'inganno.

In questo breve lasso di tempo (Marzo-Agosto '91) i media italiani sono riusciti a creare nell'immaginario collettivo lo stereotipo dell'albanese violento e criminale, rendendo così difficile per un immigrato il processo di integrazione nella nostra società (20)

**3) 1997- ad oggi: crollò delle società finanziarie, il flusso migratorio riprende ad assumere dimensioni allarmanti**, soprattutto per l'Albania che assiste impotente alla fuoriuscita di forze giovani, intellettuali e personale qualificato



**alla fine del 2005 circa il 25% della popolazione albanese vive fuori dei confini nazionali**

## **La comunità albanese in Italia : Le ragioni di un esodo**

- **“L’informazione mass mediale”**

Il desiderio di conoscere il mondo, di uscire dall'isolamento e fare nuove esperienze di vita.

Dai Mass media l'Italia viene presentata come l'Eldorado, fornendo agli albanesi stessi un'immagine del loro paese negativa, di un paese allo sbando, privo di prospettive.

- **Motivi di ordine economico**

"La disoccupazione è un fattore di spinta verso l'Occidente sia nella fase dell'effettiva mancanza di lavoro sia a causa di un lavoro poco soddisfacente" o poco remunerato. Si lascia quindi il paese convinti che all'estero sia possibile trovare facilmente lavoro, guadagnare di più e vivere in condizioni migliori.

- **Motivi di ordine politico e sociale**

La mancanza di sicurezza, di istituzioni efficienti e democratiche, l'anarchia politica e soprattutto la sfiducia nella classe politica dirigente hanno spinto molti albanesi ad emigrare.

L'immigrato albanese per questo motivo è stato definito un "rifugiato economico", perché si colloca a metà strada tra il politico e l'economico.

**Fonte: K. Perrone L. (1996a), "Da Valona ad Otranto: rapida evoluzione di un modello migratorio", in Barjaba K. (a cura di), *Albania. Tutta d'un pezzo*, Futuribili, Franco Angeli, pp. 209- 210**

## La comunità albanese in Italia : le donne

- Per quanto riguarda il genere, dei 75.650 permessi di soggiorno rilasciati a cittadini albanesi al 31/12/1998, 47.435 sono stati rilasciati a maschi e 28.215 a femmine (tab. 2)

**Tabella 2:** Albanesi soggiornanti in Italia dal 1991 al 1998, distinzione per sesso (al 31 dicembre)

	1991	1992	1993	1994	1995	1996	1997*	1998*
<b>Maschi</b>	21.382	18.479	18.347	18.095	20.301	48.586	58.367	47.435
<b>Femmine</b>	3.504	3.995	5.385	7.150	9.882	18.022	25.440	28.215
<b>Totale</b>	24.886	22.474	23.732	25.245	30.183	66.608	83.807	75.650



**Progressiva femminilizzazione : 56,51% di uomini e 43,49% di donne al 2007**

- Se nelle prime fasi l'immigrato albanese tipo era maschio, giovane e celibe in quelle successive cresce il numero di donne che decidono di lasciare l'Albania. Si tratta di **ricongiungimenti familiari** (è infatti scarso il numero di uomini sposati che hanno lasciato in Albania la moglie e i figli), ma anche di **donne sole**

- Un altro dato interessante sono i **legami scarsi che si registrano tra connazionali non parenti** come invece avviene per altri gruppi di immigrati. Sono pochi gli albanesi che nel paese di destinazione condividono l'abitazione con amici o connazionali; quasi tutti vivono con un parente o da soli

Fonte: <http://www.ecn.org/reds/etnica/migranti/migranti0101albania.html>

## La comunità albanese in Italia : Due tipologie di immigrati

Esistono due tipi di immigrati: quelli "legali" e quelli "irregolari"<sup>1</sup> :

1) I primi sono quelli che hanno lasciato il paese con un regolare visto di ingresso che in Italia è stato poi tramutato in un **regolare permesso di soggiorno**

2) I secondi invece, comunemente chiamati "**clandestini**", sono arrivati irregolarmente e difficilmente riescono a regolarizzarsi

Per trovare un lavoro regolare serve il permesso di soggiorno, ma quest'ultimo non viene concesso se prima non si ha un lavoro regolare. Le uniche soluzioni per uscire da questa condizione sono le sanatorie o incontrare un datore di lavoro che si assuma la responsabilità della regolarizzazione<sup>2</sup>.

E' stato stimato che ogni notte sulla linea Valona-Otranto centinaia di cittadini stranieri (non solo albanesi, ma anche kurdi, cinesi, pakistani, filippini) pagano ognuno 600/650 dollari per raggiungere l'Italia<sup>3</sup>.

---

<sup>1</sup> Barjaba K. (1997a), *op. cit.*, p. 19.

<sup>2</sup> Provincia di Milano Iniziativa Occupazione Integra (1999), *Dinamiche fondamentali dell'inserimento sociale, culturale ed economico degli immigrati albanesi in Provincia di Milano*, Synergia, Milano, p. 25.

<sup>3</sup> Perrone L. (1999), "L'Albania tra passato e presente alla ricerca di nuove identità", in *Sociologia urbana e rurale*, n°59, p. 91



**La decisione di sequestrare gli scafi non ha fatto che aggravare la situazione. I costi del trasporto infatti sono saliti e il rischio per la propria vita è aumentato poiché gli scafisti per sfuggire alla cattura, sono costretti a gettare la gente in mare<sup>4</sup>.**

## **La comunità albanese in Italia: presenza illegale e lavoro irregolare**

<b>PRINCIPALI PAESI DI APPARTENZA</b>	<b>2008</b>	<b>2009</b>	<b>2010</b>
<b>Marocco</b>	<b>11.520</b>	<b>9.450</b>	<b>7.900</b>
<b>Tunisia</b>	<b>7.860</b>	<b>8.175</b>	<b>5.160</b>
<b>Nigeria</b>	<b>4.045</b>	<b>3.370</b>	<b>3.965</b>
<b>Senegal</b>	<b>4.190</b>	<b>3.800</b>	<b>3.250</b>
<b>China, Rep. Pop.</b>	<b>4.150</b>	<b>3.460</b>	<b>2.965</b>
<b>Albania</b>	<b>3.635</b>	<b>2.875</b>	<b>2.820</b>
<b>Egitto</b>	<b>4.245</b>	<b>3.170</b>	<b>2.720</b>

**Tab. 3 – Distribuzione dei cittadini di Paesi Terzi che risultano essere illegalmente presenti in Italia e che debbono lasciare il Paese secondo il Paese di origine e genere (valori assoluti). Anni 2008-2010**

**Fonte: elaborazione propria su dati tratti dal *Secondo rapporto annuale sul mercato del lavoro degli immigrati -2012*, Ministero del Lavoro e delle Politiche Sociali**

<sup>4</sup> Ibidem, p. 92

## La comunità albanese in Italia: Il mercato del lavoro

CITTADINANZA	Occupati	Persone in cerca	Inattivi	Totale (=100%)
Albania	51,9	9,4	38,8	448.320

Tab. 4 Situazione professionale della comunità albanese (condizione percentuale e valori assoluti) Anno 2011

Agricoltura, caccia e pesca	Industria in senso stretto	Costruzioni	Commercio	Alberghi e ristoranti	Trasporti, comunicazioni, attività finanziarie e altri servizi alle imprese	PA, Istruzione e sanità	Altri servizi pubblici, sociali e alle persone	Totale (= 100%)
7,0	53,5	6,3	9,0	4,1	4,7	2,9	12,5	232,531

Tab.5 - Occupati (15 anni e oltre) per settore di attività economica (composizione percentuale e valori assoluti). Anno 2011

Fonte: elaborazione propria su dati tratti dal *Secondo rapporto annuale sul mercato del lavoro degli immigrati -2012*, Ministero del Lavoro e delle Politiche Sociali

## La comunità albanese in Italia : il mercato del lavoro

Nel 2011, con riferimento alla cittadinanza, il 37% di tutti i lavoratori extracomunitari proviene da tre Paesi :

**Albania con il 15,4%**, Marocco con il 13,5% e Cina con l'8,1%

2009			2010			2011		
M	F	TOT	M	F	TOT	M	F	TOT
121.125	47.028	168.153	120.014	49.418	169.432	120.414	52.737	173.151

Tab.6 Numero lavoratori dipendenti distinti per sesso. Anni 2009, 2010, 2011

Fonte: elaborazione propria su dati tratti dal *Secondo rapporto annuale sul mercato del lavoro degli immigrati -2012*,  
Ministero del Lavoro e delle Politiche Sociali

## La comunità albanese in Italia: cambiamenti demografici e sociali nel paese d'origine dovuti al fenomeno migratorio

Oggi, oltre **1 milione** di albanesi vive all'estero  di cui **480 mila** in Italia

- Proprio a causa della forte emigrazione notiamo che Dal 2001 al 2011 la popolazione in Albania è diminuita del **7,7%**

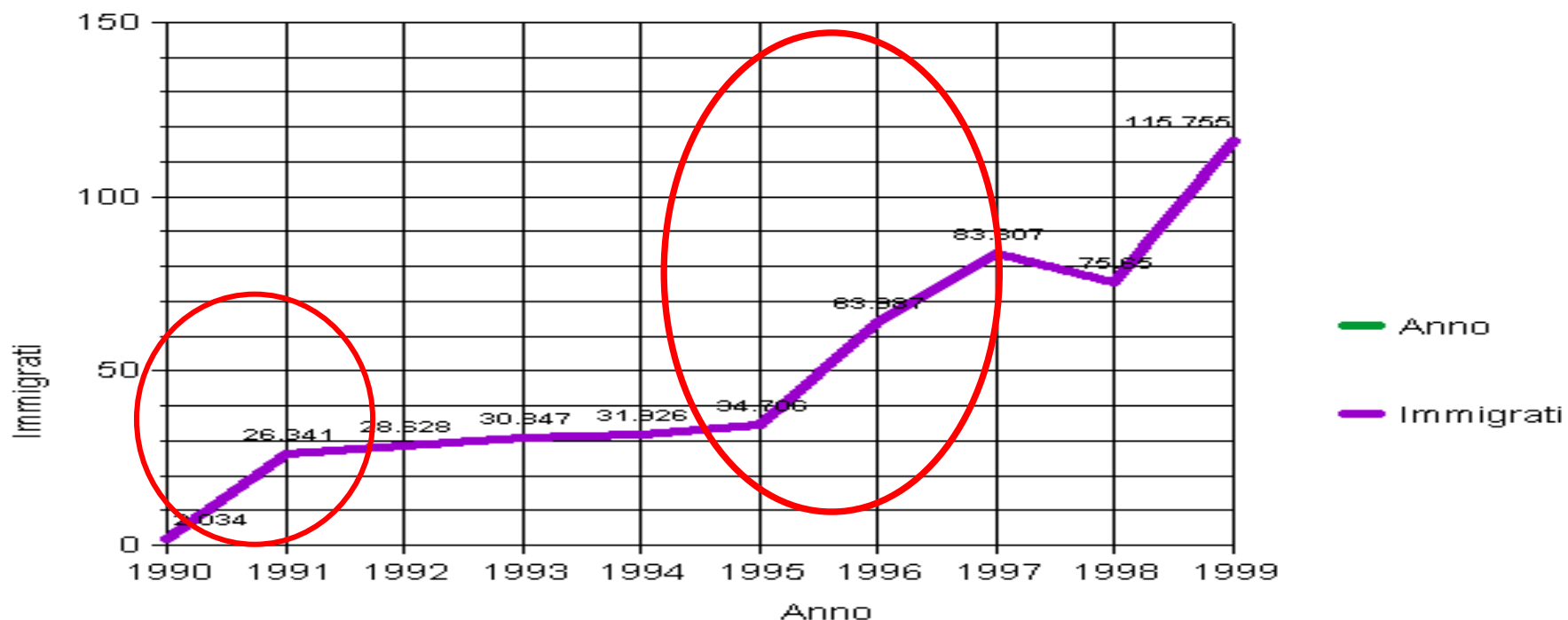
La migrazione ha comportato **mutamenti anche nella struttura familiare:**

- Secondo UNICEF (2009) , su una popolazione di poco più di 3 milioni di abitanti, ci sono oltre **4 mila minori** che vivono almeno senza uno dei genitori, e che in molti casi non vedranno il genitore assente per più di 5 anni
- L'istituto nazionale di statistica (ISTAT, 2012) attribuisce all'emigrazione anche la diminuzione del numero dei matrimoni (-12% tra 1993 e il 2001) e l'aumento del numero dei divorzi (+5,4% tra il 2001 e il 2007)

Fonti : dati ISTAT 2012 ; ISTAT 2011, UNICEF 2009

## La comunità albanese in Italia : evoluzione della comunità albanese immigrata in Italia dal 1990 al 1999

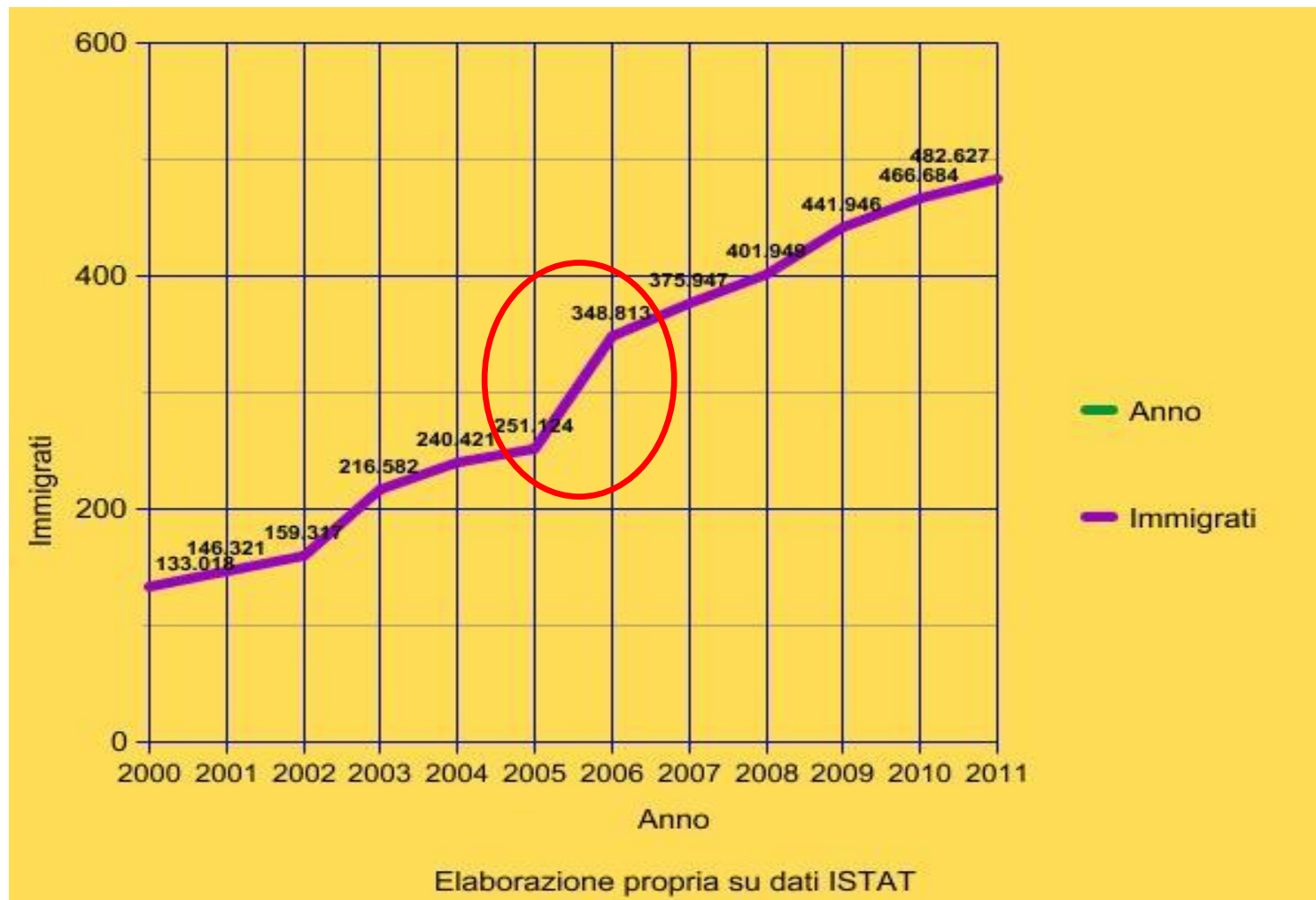
Anno	1990	1991	1992	1993	1994	1995	1996	1997	1998	1999
Immigrati	2.034	26.341	28.628	30.847	31.926	34.706	63.987	83.807	75.650	115.755



Ministero dell'Interno (dal 1990 al 1998 tratto da: Murer B., 1999, op. cit., p. 23; 1999 tratto da: Caritas di Roma, 2000, Immigrazione, Dossier Statistico 2000, Antarem, Roma).

Fonte: Elaborazione propria su dati tratti da Caritas di Roma, 2000, Immigrazione, Dossier Statistico 2000, Antarem, Roma

## La comunità albanese in Italia : evoluzione della comunità albanese immigrata in Italia dal 2000 al 2011



## La comunità albanese in Italia : Popolazione albanese in Italia per grandi classi di età

Classi di età	Valori assoluti			Valori percentuali		
	M	F	M+F	M	F	M+F
0-17	9.307	6.728	16.035	3,29	2,38	5,67
18-59	141.319	106.770	248.089	50,00	37,77	87,77
60+	9.089	9.437	18.526	3,22	3,34	6,55
Totale	159.715	122.935	282.650	56,51	43,49	100,00

Tab. 7 Popolazione albanese in Italia per grandi classi di età al 1° Gennaio 2007

Fonte: elaborazione propria su dati ISTAT

## La comunità albanese in Italia: minori immigrati non accompagnati

**Il minore straniero non accompagnato** è colui che, minorenne, si trova in uno Stato di cui non è cittadino, separato dai genitori e non assistito da un adulto che, per legge o consuetudine, sia responsabile della sua cura e della sua protezione  
(Comitato Italiano per la Tutela dei Minori Stranieri non Accompagnati)

CITTADINANZA	PRESENTI	IRREPERIBILI	TOTALE
BANGLADESH	1348	25	1409
EGITTO	969	256	1225
ALBANIA	679	29	708

Tab. 8 Minori non accompagnati di cittadinanza albanese al 31/12/2012

Fonte: Ministero del lavoro e delle politiche sociali, *Report nazionale minori stranieri non accompagnati aggiornato al 31/12/2012*



# La comunità albanese in Italia: alunni con cittadinanza albanese presenti in Italia A.S.2011/2012



**102.719**

(13,59 % sulla totalità di alunni con cittadinanza non italiana)

Regioni	Alunni (valori percentuali)	Regioni	Alunni (valori percentuali)
Piemonte	9,8	Marche	4,7
Valle D'Aosta	0,2	Lazio	4,0
<b>Lombardia</b>	<b>20,9</b>	Abruzzo	2,7
Trentino	2,8	Molise	0,2
Veneto	9,2	Campania	0,9
Friuli	2,7	Puglia	4,4
Liguria	4,6	Basilicata	0,3
Emilia Romagna	12,4	Calabria	0,5
Toscana	14,4	Sicilia	1,4
Umbria	3,8		

Tab. 9 Alunni di cittadinanza albanese per regione (valori percentuali) – A.S. 2011/2012

Fonte: Servizio Statistico, *Gli alunni stranieri nel sistema scolastico italiano A.S. 2011/12 (Ottobre 2012)*

## Nuovi fenomeni nella dinamica migratoria albanese :

- 1) **Migrazione di ritorno**: secondo alcuni studiosi più della metà degli albanesi emigrati, soprattutto in Grecia ed in Italia, avrebbero cominciato a tornare nel paese di origine ma non prima di aver passato in media tra 14-17 anni nel paese di destinazione scelto
- 2) **Immigrazione in Albania**: secondo i dati diffusi dal Ministero del Lavoro e degli Affari Sociali, circa 6mila stranieri sono entrati in Albania come lavoratori nel periodo 1996-2003. Tra i paesi di provenienza di tali flussi, ci sarebbero la Turchia, la Cina, l'Egitto ed altri paesi europei (circa il 75%)